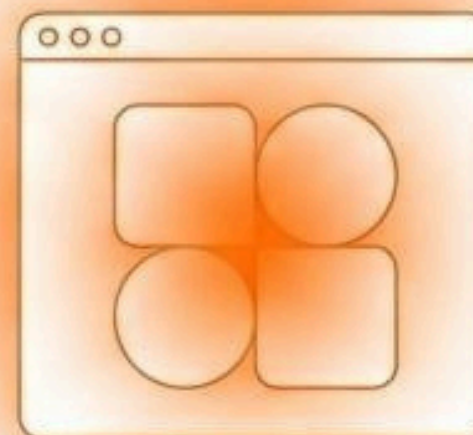



AI ako osobný testovač

Koniec stresu z písomiek

Od úzkosti k sebadôvere



AI sa neučí za deti.
Učí sa s nimi.


Prispôsobí sa
tempu dieťaťa.

Mení strach z chýb na
zvládnuteľnú výzvu.

Princíp Sokratovho sprievodcu

Nesprávny prístup

„Vypočítaj mi tento príklad.“



AI dáva hotový výsledok.

Učenie končí.

Správny prístup

„Bud' ako skúšajúci. Daj mi nápovedu.“



AI postupne odhaľuje súvislosti.

Skutočné porozumenie.

Váš domácí AI arzenál



Gemini

Best for:

Prehľadné zhrnutia
a prepisy.

„Vysvetli túto tému ako
pre 9-ročné dieťa.“



ChatGPT

Best for:

Rýchle generovanie
otázok a odpovedí

Štruktúrované otázky
a odpovede.



NotebookLM

Best for:

Práca s vlastnými
učebnicami.

Tvorba kvízov a audio
zhrnutí z poznámok.

Ako sa správne AI opýtať pri tvorbe testu?

**Jazyky
Cudzie slová**

"Vysvetli mi jednoducho, čo znamenajú tieto slová. Použi ich v krátkych vetách ako príklad."

**Prírodoveda
Dejepis**

"Vytvor krátky kvíz z tohto textu. Pýtaj sa ma postupne, vždy iba po jednej otázke."

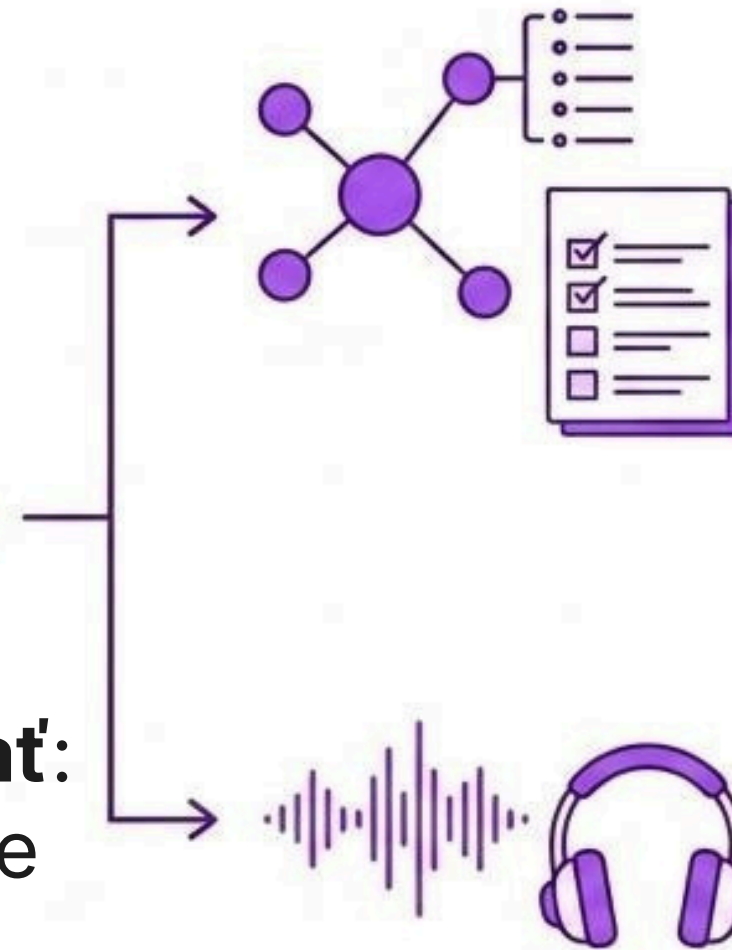
NotebookLM: z poznámok až k podcastu



1. Nahrajte materiály:
Vložte fotky z učebnice
alebo zo zošitov.



2. Nechajte AI pracovať:
AI nástroj čerpá výlučne
z vašich textov.



3. Získajte výstup:
Myšlienkové mapy,
skúšobné testy,
alebo audio zhrnutia (ideálne pre sluchové typy).

Výstupy z AI vždy overujte - môže sa myliť.

Ekosystém úspechu

Rodič

(Dohľad a bezpečné
hranice)

Žiak

(Zvedavosť a vlastné
úsilie)



**Sebavedomie
na písomke**

Umelá inteligencia

(Trpezlivosť a tempo na mieru)

AI je ako nová kalkulačka!

S Vaším vedením sa mení na ten najlepší nástroj pre zvedavosť a úspech